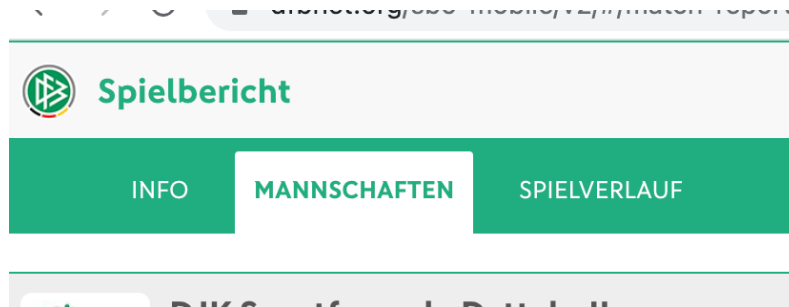


## Kurzdoku zur Erfassung „Leiter Ordnungsdienst“ im ESB


Der „Leiter Ordnungsdienst“ wird in der Mannschaftsaufstellung im elektronischen Spielbericht wie ein Trainer erfasst.


1. Bearbeitung des ESB starten und in den Reiter „Mannschaften“ wechseln



2. Im Bereich „Gemeldete Teamoffizielle“ auf „+ andere Person“ klicken. Sollte die gewünschte Person dort bereits stehen, so auf die „grüne Bank“ neben dem Namen klicken.

☐ Teamoffizielle nicht veröffentlichen

Gemeldete Teamoffizielle 

 Es sind keine Einträge vorhanden.

**+ ANDERE PERSON**


3. Im nächsten Fenster die Personendaten hinterlegen und die Person suchen – wenn diese im DFBnet nicht bekannt ist, so diese neu anlegen. Nach der Auswahl wird die Person im Bereich „Gemeldete Teamoffizielle“ angezeigt. Anschließend auf die „grüne Bank“ neben dem Namen klicken.

**Teamoffizielle: Person suchen** 

VORNAME *	NACHNAME *
<input type="text" value="Dominik"/>	<input type="text" value="Lasarz"/>
SUCHVARIANTE *	ÄHNLICHKEITSSUCHE *
<input type="text" value="Suche im Vereinskontext"/>	<input type="text" value="Keine"/>

 Es kann mit 2 Zeichen gefolgt von \* oder ? gesucht werden.

**SUCHEN** **PERSON ANLEGEN** **ABBRECHEN**

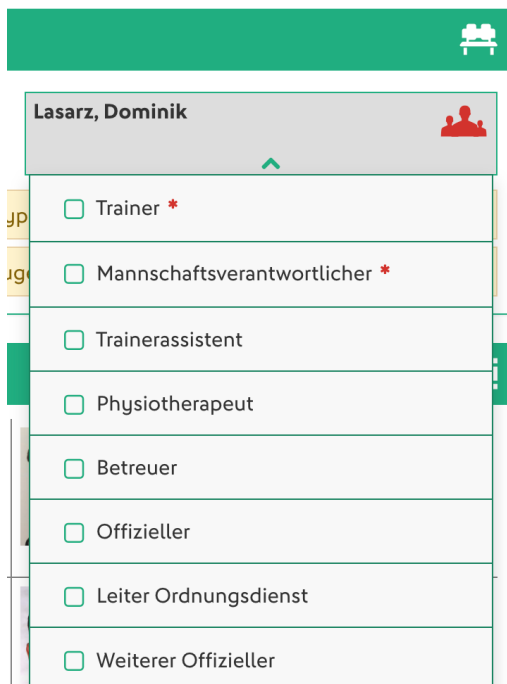


Gemeldete Teamoffizielle

Lasarz, Dominik

+ ANDERE PERSON

4. Der Namen der ausgewählten Person ist sodann im rechten Bereich zu finden. Bei Klick auf den Namen lässt sich die entsprechende Position, wie auch der „Leiter Ordnungsdienst“ auswählen.



Lasarz, Dominik

- ☐ Trainer \*
- ☐ Mannschaftsverantwortlicher \*
- ☐ Trainerassistent
- ☐ Physiotherapeut
- ☐ Betreuer
- ☐ Offizieller
- ☐ Leiter Ordnungsdienst
- ☐ Weiterer Offizieller